

KOMISJA NADZORU FINANSOWEGO

Raport kwartalny SA-Q

3 / 2007

kwartał /

rok

(zgodnie z § 86 ust. 1 pkt 1 Rozporządzenia Ministra Finansów z dnia 19 października 2005 r. - Dz. U. Nr 209, poz. 1744)
(dla emitentów papierów wartościowych prowadzących działalność wytwórczą, budowlaną, handlową lub usługową)

za 3 kwartał roku obrotowego 2007 obejmujący okres od 2007-07-01 do 2007-09-30

data przekazania: 2007-11-06

ARCUS SPÓŁKA AKCYJNA

(pełna nazwa emitenta)

ARCUS S.A.

Usługi inne (uin)

(skrótowa nazwa emitenta)

(sektor wg klasyfikacji GPW w Warszawie)

00-180

Warszawa

(kod pocztowy)

(miejscowość)

Miła 2

2

(ulica)

(numer)

022 5360900

022 8317043

(telefon)

(fax)

www.arcus.pl

(e-mail)

(www)

526-03-08-803

001345988

(NIP)

(REGON)

WYBRANE DANE FINANSOWE

	w tys. zł		w tys. EUR	
	3 kwartał(y) narastająco / 2007 okres od 2007-01-01 do 2007-09-30	3 kwartał(y) narastająco / 2006 okres od 2006-01-01 do 2006-09-30	3 kwartał(y) narastająco / 2007 okres od 2007-01-01 do 2007-09-30	3 kwartał(y) narastająco / 2006 okres od 2006-01-01 do 2006-09-30
I. Przychody netto ze sprzedaży produktów, towarów i materiałów	51 962	69 134	13 756	17 355
II. Zysk (strata) z działalności operacyjnej	354	7 952	94	1 996
III. Zysk (strata) brutto	365	7 987	97	2 005
IV. Zysk (strata) netto	251	6 514	66	1 635
V. Przepływy pieniężne netto z działalności operacyjnej	-605	15 276	-160	3 835
VI. Przepływy pieniężne netto z działalności inwestycyjnej	-339	-3 656	-90	-918
VII. Przepływy pieniężne netto z działalności finansowej	902	-10 317	239	-2 590
VIII. Przepływy pieniężne netto, razem	-42	1 303	-11	327
IX. Aktywa, razem	28 325	32 962	7 498	8 275
X. Zobowiązania i rezerwy na zobowiązania	15 784	17 916	4 178	4 498
XI. Zobowiązania długoterminowe	130	333	34	84
XII. Zobowiązania krótkoterminowe	12 743	14 386	3 373	3 611
XIII. Kapitał własny	12 541	15 046	3 320	3 777
XIV. Kapitał zakładowy	500	500	132	126
XV. Liczba akcji (w szt.)	5 000 000	5 000 000	5 000 000	5 000 000
XVI. Zysk (strata) na jedną akcję zwykłą (w zł/EUR)	0,05	1,30	0,01	0,33
XVII. Rozwodniony zysk (strata) na jedną akcję zwykłą (w zł/EUR)	0,03	0,89	0,01	0,22
XVIII. Wartość księgową na jedną akcję (w zł/EUR)	2,51	3,01	0,66	0,76
XIX. Rozwodniona wartość księgową na jedną akcję (w zł/EUR)	1,72	2,06	0,45	0,52
Zadeklarowana lub wypłacona dywidenda na jedną akcję (w zł/EUR)				

Do przeliczenia danych na EUR przyjęto średnie kursy NBP z ostatniego dnia okresu sprawozdawczego.

Tabela 190/A/NBP/2006 z dnia 29.09.2006 1 EUR = 3,9835 zł.

Tabela 189/A/NBP/2007 z dnia 28.09.2007 1 EUR = 3,7775 zł.

Rozwodniony zysk i rozwodnioną wartość księgową na jedną akcję policzono dla 7.296.681 akcji.

KOMISJA NADZORU FINANSOWEGO

Raport bieżący nr

21

/ 2007

Data sporządzenia: 2007-11-06

Skrócona nazwa emitenta

ARCUS S.A.

Temat

Temat: Korekta raportu za III kwartał 2007 roku

Podstawa prawna

Art. 56 ust. 1 pkt 2 Ustawy o ofercie - informacje bieżące i okresowe

Treść raportu:

Zarząd Arcus S.A. informuje, że dniu 5 listopada 2007 roku Emitent otrzymała od Spółki Kyocera Mita Europe B.V. z siedzibą w Holandii, oryginał noty kredytowej opiewającej na wartość 936 847,22 PLN. Nota kredytowa dotyczy towarów dostarczonych Arcus S.A. w okresie do 30 września 2007 roku i powinna zostać uwzględniona w sprawozdaniu finansowym za III kwartał br. Wartość noty ma bezpośredni wpływ na wyniki finansowe Emitenta przedstawione w raporcie za III kwartał, który został opublikowany w dniu 31 października br. Spółka po uwzględnieniu noty odnotowała zysk.

Kyocera Mita Europe B.V. jest dostawcą Arcus S.A. w zakresie drukarek i urządzeń wielofunkcyjnych.



W dniu dzisiejszym Spółka otrzymała Postanowienie Sądu odnośnie podwyższenia kapitału zakładowego o akcje nowej emisji i w związku z tym skorygowany raport za 3 kwartał uwzględni także zapisy postanowienia Sądu.

W związku z powyższym Arcus S.A. w dniu dzisiejszym przekaże do publicznej wiadomości skorygowany raport za III kwartał 2007 roku.

Art. 5 ust. 1 pkt 2 Ustawy o ofercie - informacje bieżące i okresowe

ARCUS SPÓŁKA AKCYJNA		(pełna nazwa emitenta)	
ARCUS S.A.		Usługi Inne (uin)	
(skrócona nazwa emitenta)		(sektor wg. klasyfikacji GPW w W-wie)	
00-180	Warszawa		
(kod pocztowy)		(miejscowość)	
Miła 2			2
	(ulica)		(numer)
22 53 60 900		22 831 70 43	
(telefon)			(fax)
arcus_esp@arcus.pl		www.arcus.pl	
(e-mail)			(www)
526 - 03 - 08 - 803		001345988	
(NIP)			(REGON)

PODPISY OSÓB REPREZENTUJĄCYCH SPÓŁKĘ

Data	Imię i Nazwisko	Stanowisko/Funkcja	Podpis
2007-11-06	Małusz Bednarski	Członek Zarządu	
2007-11-06	Bartłomiej Żebrowski	Członek Zarządu	

Plik	Opis
raport korygujący.pdf	Korekta raportu za III kwartał.

SKRÓCONE SPRAWOZDANIE FINANSOWE

BILANS

	w tys. zł			
	stan na 2007-09-30 koniec kwartału / 2007	stan na 2007-06-30 koniec popr. kwartału / 2007	stan na 2006-12-31 koniec popr. roku / 2006	stan na 2006-09-30 koniec kwartału / 2006
AKTYWA				
I. Aktywa trwałe	7 281	7 586	7 918	9 212
1. Wartości niematerialne i prawne, w tym:	255	301	191	12
2. Rzeczowe aktywa trwałe	1 887	2 141	2 604	4 136
3. Inwestycje długoterminowe	4 571	4 571	4 571	4 572
3.1. Długoterminowe aktywa finansowe	4 515	4 515	4 515	4 516
a) w jednostkach powiązanych, w tym:				1
b) w pozostałych jednostkach	4 515	4 515	4 515	4 515
3.2. Inne inwestycje długoterminowe	56	56	56	56
4. Długoterminowe rozliczenia międzyokresowe	568	573	552	492
4.1. Aktywa z tytułu odroczonego podatku dochodowego	568	573	552	492
II. Aktywa obrotowe	21 044	21 860	23 177	23 750
1. Zapasy	9 328	8 927	13 839	8 463
2. Należności krótkoterminowe	9 711	11 463	8 216	9 084
2.1. Od jednostek powiązanych	17	123	346	108
2.2. Od pozostałych jednostek	9 694	11 340	7 870	8 976
3. Inwestycje krótkoterminowe	542	884	924	6 009
3.1. Krótkoterminowe aktywa finansowe	542	884	924	6 009
a) w jednostkach powiązanych	397	766	737	516
b) środki pieniężne i inne aktywa pieniężne	145	118	187	5 493
4. Krótkoterminowe rozliczenia międzyokresowe	1 463	586	198	194
A k t y w a r a z e m	28 325	29 446	31 095	32 962
PASYWA				
I. Kapitał własny	12 541	11 835	12 289	15 046
1. Kapitał zakładowy	500	500	500	500
2. Kapitał zapasowy	143	143	143	143
3. Kapitał z aktualizacji wyceny	1	1	1	1
4. Pozostałe kapitały rezerwowe	11 646	11 646	4 934	8 083
5. Zysk (strata) z lat ubiegłych				-195
6. Zysk (strata) netto	251	-455	6 711	6 514
II. Zobowiązania i rezerwy na zobowiązania	15 784	17 611	18 806	17 916
1. Rezerwy na zobowiązania	2 911	2 908	2 904	3 184
1.1. Rezerwa z tytułu odroczonego podatku dochodowego	20	17	13	4
1.2. Rezerwa na świadczenia emerytalne i podobne	296	296	296	170
a) długoterminowa	139	139	139	
b) krótkoterminowa	157	157	157	170
1.3. Pozostałe rezerwy	2 595	2 595	2 595	3 010
a) długoterminowe	2 025	2 025	2 025	2 070
b) krótkoterminowe	570	570	570	940
2. Zobowiązania długoterminowe	130	179	280	333
2.1. Wobec pozostałych jednostek	130	179	280	333
3. Zobowiązania krótkoterminowe	12 743	14 524	15 622	14 386
3.1. Wobec jednostek powiązanych	2		5	0
3.2. Wobec pozostałych jednostek	12 487	14 262	15 384	14 202
3.3. Fundusze specjalne	254	262	233	184
4. Rozliczenia międzyokresowe				13
4.1. Inne rozliczenia międzyokresowe				13
a) krótkoterminowe				13
P a s y w a r a z e m	28 325	29 446	31 095	32 962

	w tys. zł			
	stan na 2007-09-30 koniec kwartału / 2007	stan na 2007-06-30 koniec poprz. kwartału / 2007	stan na 2006-12-31 koniec poprz. roku / 2006	stan na 2006-09-30 koniec kwartału / 2006
Wartość księgową	12 541	11 835	12 289	15 046
Liczba akcji (w szt.)	5 000 000	5 000 000	5 000 000	5 000 000
Wartość księgową na jedną akcję (w zł)	2,51	2,37	2,46	3,01
Rozwodniona liczba akcji (w szt.)	7 296 681	7 296 681	5 000 000	5 000 000
Rozwodniona wartość księgową na jedną akcję (w zł)	1,72	1,62	2,46	3,01

Uwaga! W przypadku raportów za I kwartał roku obrotowego, należy wypełnić jedynie pierwszą (stan na koniec I kwartału bieżącego roku obrotowego), trzecią (stan na koniec poprzedniego roku obrotowego) i czwartą kolumnę (stan na koniec I kwartału poprzedniego roku obrotowego).

POZYCJE POZABILANSOWE

	w tys. zł			
	stan na 2007-09-30 koniec kwartału / 2007	stan na koniec poprz. kwartału / 2007	stan na koniec poprz. roku / 2006	stan na koniec kwartału / 2006
1. Zobowiązania warunkowe	34 077	33 758	33 275	32 969
1.1. Na rzecz pozostałych jednostek (z tytułu)	34 077	33 758	33 275	32 969
- zobowiązania wekslowe	12 415	13 616	13 133	12 827
- przewłaszczenie	7 000	8 000	8 000	8 000
- cesja należności	10 000	10 000	10 000	10 000
- zastaw	4 662	2 142	2 142	2 142
Pozycje pozabilansowe, razem	34 077	33 758	33 275	32 969

Uwaga! W przypadku raportów za I kwartał roku obrotowego, należy wypełnić jedynie pierwszą (stan na koniec I kwartału bieżącego roku obrotowego), trzecią (stan na koniec poprzedniego roku obrotowego) i czwartą kolumnę (stan na koniec I kwartału poprzedniego roku obrotowego).

RACHUNEK ZYSKÓW I STRAT

	w tys. zł			
	3 kwartał/2007 okres od 2007-07-01 do 2007-09-30	3 kwartały narastająco / 2007 okres od 2007-01-01 do 2007-09-30	3 kwartał / 2006 okres od 2006-07-01 do 2006-09-30	3 kwartały narastająco / 2006 okres od 2006-01-01 do 2006-09-30
I. Przychody netto ze sprzedaży produktów, towarów i materiałów, w tym:	15 981	51 962	14 527	69 134
- od jednostek powiązanych	136	574	126	508
1. Przychody netto ze sprzedaży produktów	1 630	5 131	902	2 529
2. Przychody netto ze sprzedaży towarów i materiałów	14 351	46 831	13 625	66 605
II. Koszty sprzedanych produktów, towarów i materiałów, w tym:	13 079	41 704	13 012	46 972
1. Koszt wytworzenia sprzedanych produktów	1 912	3 477	1 537	1 537
2. Wartość sprzedanych towarów i materiałów	11 167	38 227	11 475	45 435
III. Zysk (strata) brutto ze sprzedaży	2 902	10 258	1 515	22 162
IV. Koszty sprzedaży	1 488	6 905	2 325	10 587
V. Koszty ogólnego zarządu	603	3 101	378	4 011
VI. Zysk (strata) ze sprzedaży	811	252	-1 188	7 564
VII. Pozostałe przychody operacyjne	-44	102	161	593
1. Zysk ze zbycia niefinansowych aktywów trwałych	83	31	88	122
2. Inne przychody operacyjne	-127	71	73	471
VIII. Pozostałe koszty operacyjne	-85	0	46	205
1. Inne koszty operacyjne	-85		46	205
IX. Zysk (strata) z działalności operacyjnej	852	354	-1 073	7 952
X. Przychody finansowe	16	124	325	427
1. Dywidendy i udziały w zyskach, w tym:			272	272
2. Odsetki, w tym:	13	42	53	155
- od jednostek powiązanych	9	42	16	16
3. Inne	3	82		
XI. Koszty finansowe	31	113	-117	392
1. Odsetki w tym:	31	113	24	36

	w tys. zł			
	3 kwartał/2007 okres od 2007-07-01 do 2007-09-30	3 kwartały narastająco / 2007 okres od 2007-01-01 do 2007-09-30	3 kwartał / 2006 okres od 2006-07-01 do 2006-09-30	3 kwartały narastająco / 2006 okres od 2006-01-01 do 2006-09-30
2. Inne			-141	356
XII. Zysk (strata) z działalności gospodarczej	837	365	-631	7 987
XIII. Zysk (strata) brutto	837	365	-631	7 987
XIV. Podatek dochodowy	131	114	-161	1 473
a) część bieżąca	122	122	-186	1 939
b) część odroczone	9	-8	25	-466
XV. Zysk (strata) netto	706	251	-470	6 514
Zysk (strata) netto (zanualizowany)	706	251	-470	6 514
Średnia ważona liczba akcji zwykłych (w szt.)	5 000 000	5 000 000	5 000 000	5 000 000
Zysk (strata) na jedną akcję zwykłą (w zł)	0,14	0,05	-0,09	1,30
Średnia ważona rozwodniona liczba akcji zwykłych (w szt.)	7 296 681	7 296 681	5 000 000	5 000 000
Rozwodniony zysk (strata) na jedną akcję zwykłą (w zł)	0,10	0,03	-0,09	1,30

ZESTAWIENIE ZMIAN W KAPITALE WŁASNYM

	w tys. zł			
	3 kwartał / 2007 okres od 2007-07-01 do 2007-09-30	3 kwartały narastająco / 2007 okres od 2007-01-01 do 2007-09-30	rok 2006 okres od 2006-01-01 do 2006-12-31	3 kwartał(y) narastająco / 2006 okres od 2006-01-01 do 2006-09-30
I. Kapitał własny na początek okresu (BO)	11 835	12 289	14 878	14 878
I.a. Kapitał własny na początek okresu (BO), po uzgodnieniu do danych porównywalnych	11 835	12 289	14 878	14 878
1. Kapitał zakładowy na początek okresu		500	100	100
1.1. Zmiany kapitału zakładowego			400	400
a) zwiększenia (z tytułu)			400	400
- podwyższenia kapitału			400	400
1.2. Kapitał zakładowy na koniec okresu		500	500	500
2. Kapitał zapasowy na początek okresu		143	143	143
2.1. Kapitał zapasowy na koniec okresu		143	143	143
3. Kapitał z aktualizacji wyceny na początek okresu		1	1	1
3.1. Kapitał z aktualizacji wyceny na koniec okresu		1	1	1
4. Pozostałe kapitały rezerwowe na początek okresu		4 934	4 299	4 299
4.1. Zmiany pozostałych kapitałów rezerwowych		6 711	635	3 784
a) zwiększenia (z tytułu)		6 711	4 330	4 330
- podział zysku roku poprzedniego		6 711	4 330	4 330
- zaokrąglenie		1		
b) zmniejszenia (z tytułu)			3 695	546
- przeznaczanie na wypłatę dywidendy			3 500	
- pokrycie straty			195	
- inne korekty				546
4.2. Pozostałe kapitały rezerwowe na koniec okresu		11 646	4 934	8 083
5. Zysk (strata) z lat ubiegłych na początek okresu		6 711	10 335	10 335
5.1. Zysk z lat ubiegłych na początek okresu		6 711	10 530	10 530
5.2. Zysk z lat ubiegłych na początek okresu, po uzgodnieniu do danych porównywalnych		6 711	10 530	10 530
a) zmniejszenia (z tytułu)		6 711	10 530	10 530
- przeznaczony na wypłatę dywidendy			6 200	6 200
- przeznaczony na kapitał rezerwowy		6 711	4 330	4 330
5.3. Strata z lat ubiegłych na początek okresu			195	195
5.4. Strata z lat ubiegłych na początek okresu, po uzgodnieniu do danych porównywalnych			195	195
a) zmniejszenia (z tytułu)			195	0
- pokrycie straty			195	
5.5. Strata z lat ubiegłych na koniec okresu			0	195
5.6. Zysk (strata) z lat ubiegłych na koniec okresu				-195
6. Wynik netto	706	251	6 711	6 514
a) zysk netto			6 711	6 514

	w tys. zł			
	3 kwartał / 2007 okres od 2007-07-01 do 2007-09-30	3 kwartały narastająco / 2007 okres od 2007-01-01 do 2007-09-30	rok 2006 okres od 2006-01-01 do 2006-12-31	3 kwartał(y) narastająco / 2006 okres od 2006-01-01 do 2006-09-30
b) strata netto	706	251		
II. Kapitał własny na koniec okresu (BZ)	12 541	12 541	12 289	15 046
III. Kapitał własny, po uwzględnieniu proponowanego podziału zysku (pokrycia straty)	12 541	12 541	12 289	15 046

RACHUNEK PRZEPIYWÓW PIENIĘŻNYCH

	w tys. zł			
	3 kwartał / 2007 okres od 2007-07-01 do 2007-09-30	3 kwartały narastająco / 2007 okres od 2007-01-01 do 2007-09-30	3 kwartał / 2006 okres od 2006-07-01 do 2006-09-30	3 kwartały narastająco / 2006 okres od 2006-01-01 do 2006-09-30
A. Przepływy środków pieniężnych z działalności operacyjnej				
I. Zysk (strata) netto	706	251	-470	6 514
II. Korekty razem	3 881	-856	-690	8 762
1. Amortyzacja	341	1 011	330	946
2. Odsetki i udziały w zyskach (dywidendy)	88	122	-235	-320
3. (Zysk) strata z działalności inwestycyjnej	-83	-31	-88	-122
4. Zmiana stanu rezerw	4	8	55	2 245
5. Zmiana stanu zapasów	-402	4 511	-2 396	4 238
6. Zmiana stanu należności	1 751	-1 495	-5 299	5 984
7. Zmiana stanu zobowiązań krótkoterminowych, z wyjątkiem pożyczek i kredytów	3 041	-3 713	6 913	-3 234
8. Zmiana stanu rozliczeń międzyokresowych	-871	-1 281	85	-429
9. Inne korekty	12	12	-55	-546
III. Przepływy pieniężne netto z działalności operacyjnej (I+/-II) - metoda pośrednia	4 587	-605	-1 160	15 276
B. Przepływy środków pieniężnych z działalności inwestycyjnej				
I. Wpływy	102	124	311	373
1. Zbycie wartości niematerialnych i prawnych oraz rzeczowych aktywów trwałych	102	124	91	153
2. Z aktywów finansowych, w tym:			220	220
a) w pozostałych jednostkach			220	220
- dywidendy i udziały w zyskach			220	220
II. Wydatki	-71	-463	-715	-4 029
1. Nabycie wartości niematerialnych i prawnych oraz rzeczowych aktywów trwałych	-55	-409	-715	-1 505
2. Na aktywa finansowe, w tym:				-2 524
a) w jednostkach powiązanych				-1
b) w pozostałych jednostkach				-2 523
3. Inne wydatki inwestycyjne	-16	-54		
III. Przepływy pieniężne netto z działalności inwestycyjnej (I-II)	31	-339	-404	-3 656
C. Przepływy środków pieniężnych z działalności finansowej				
I. Wpływy	-4 473	1 444	400	485
1. Kredyty i pożyczki	-4 473	1 444		
2. Inne wpływy finansowe				85
3. podwyższenie kapitału			400	400
II. Wydatki	-118	-542	-376	-10 802
1. Dywidendy i inne wypłaty na rzecz właścicieli				-6 200
2. Spłaty kredytów i pożyczek	0	-260		-4 026
3. Płatności zobowiązań z tytułu umów leasingu finansowego	-49	-150	-76	-76
4. Odsetki	-69	-132		
5. udzielone pożyczki			-300	-500
III. Przepływy pieniężne netto z działalności finansowej (I-II)	-4 591	902	24	-10 317
D. Przepływy pieniężne netto, razem (A.III+/-B.III+/-C.III)	27	-42	-1 540	1 303
E. Bilansowa zmiana stanu środków pieniężnych, w tym:	27	-42	-1 540	1 303
F. Środki pieniężne na początek okresu	118	187	7 033	4 190
G. Środki pieniężne na koniec okresu (F+/- D), w tym:	145	145	5 493	5 493

INFORMACJA DODATKOWA


Plik	Opis
SCANWprowadzenie do sprawozdania i objaśnienia.pdf	Wprowadzenie do sprawozdania finansowego i dane objaśniające do sprawozdania finansowego

POZOSTAŁE INFORMACJE

Nie utworzono dodatkowych odpisów aktualizujących należności w okresie 2007.07.01 do 2007.09.30.
 Nie utworzono dodatkowych odpisów aktualizujących wartość zapasów w okresie od 2007.07.01 do 2007.09.30.
 W okresie od 2007.07.01 do 2007.09.30 nie utworzono dodatkowych rezerw na zobowiązania.
 Rezerwa z tytułu odroczonego podatku dochodowego w III kw 2007 wzrosła o 4 tys zł.
 Aktywa z tytułu odroczonego podatku dochodowego w III kw 2007 zmniejszyły się o 5 tys zł.

Plik	Opis
Informacja dodatkowa do korekty.pdf	Informacje dodatkowe do sprawozdania finansowego ARCUS S.A. w III kwartale 2007 r.

PODPISY OSÓB REPREZENTUJĄCYCH SPÓŁKĘ

Data	Imię i Nazwisko	Stanowisko/Funkcja	Podpis
2007-11-06	Mariusz Bednarski	Członek Zarządu	
2007-11-06	Bartłomiej Żebrowski	Członek Zarządu	